

▽ 令和5年度 後期 授業評価アンケート ～新潟経営大学 教務委員会～

カテゴリ 授業評価

授業 全体

回答率 38% (1,839 / 4,823人)

回答期間 2024/01/09(火)～2024/02/17(土)

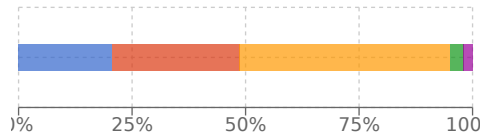
備考 匿名アンケート

## 授業の難易度について

▽ 質問1 あなたにとって、この授業の難易度は、どうでしたか。

■ 難しかった ■ どちらかといえば難しかった ■ ちょうどよかった ■ どちらかといえば簡単だった ■ 簡単だった

選択人数: 回答率 38% (1,839 / 4,823人)

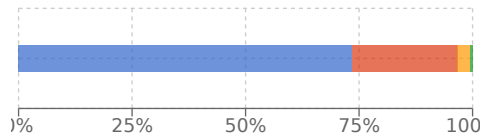


## シラバスとの整合性

▽ 質問2 この授業の内容はシラバス（講義要項）に沿って行われていましたか？

■ シラバスに沿って行われていた ■ どちらかといえばシラバスに沿って行われていた ■ どちらかといえばシラバスに沿って行われなかった ■ シラバスに沿って行われなかった

選択人数: 回答率 38% (1,838 / 4,823人)

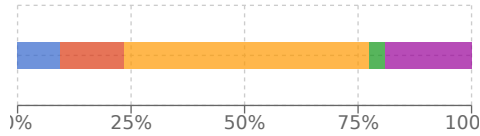


## 授業の課題量

▼ 質問3 あなたにとって、この授業の課題の量はどうでしたか？

多かった
  どちらかといえば多かった
  適量だった
  どちらかといえば少なかった
  課題やレポートはなかった

選択人数：回答率 38% (1,837 / 4,823人)

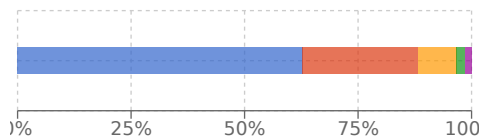


## 授業内容の読み取り・聞き取りやすさ

▼ 質問4 あなたにとって、担当教員の話し方（声の大きさや速さ等）や板書、補助資料（配布プリント、スライド等）の提示などを総合して、授業内容が明確に伝わりましたか？

明確に伝わった
  どちらかといえば伝わった
  どちらともいえない
  どちらかといえば伝わりにくかった
  伝わりにくかった

選択人数：回答率 38% (1,837 / 4,823人)

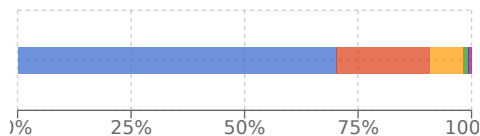


## 担当教員の授業熱意

▼ 質問5 この授業に対する担当先生の熱意は感じられましたか？

感じた
  どちらかといえば感じた
  どちらともいえない
  どちらかといえば感じなかった
  感じなかった

選択人数：回答率 38% (1,836 / 4,823人)

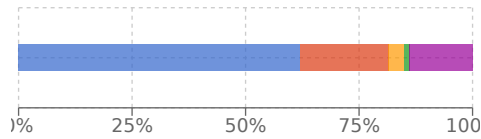


## 指定テキスト、参考文献について

▼ 質問6 テキストや参考文献は、授業において適切に利用されていましたか？

■ 適切に利用された
 ■ どちらかといえば適切に利用された
 ■ どちらかといえば適切に利用されなかった
 ■ 適切に利用されなかった  
■ 指定されたテキストや参考文献はなかった

選択人数：回答率 38% (1,836 / 4,823人)

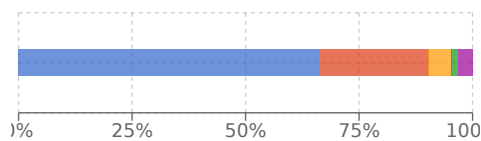


## 授業環境について

▼ 質問7 この授業の担当教員は授業を受けやすい環境づくりのため、私語や遅刻などに対して、適切に対応していましたか？

■ 適切に対応していた
 ■ どちらかといえば適切に対応していた
 ■ どちらかといえば対応していなかった
 ■ 対応していなかった  
■ 私語や遅刻などはほとんどなかった

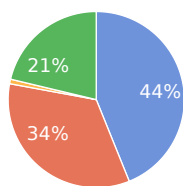
選択人数：回答率 38% (1,835 / 4,823人)



▼ 質問8 PC等、情報処理端末の利用について、この授業ではどのように利用されていましたか？

■ プリント等、資料の配布・閲覧
 ■ 課題の作成・提出
 ■ その他
 ■ 利用していない

選択人数：回答率 38% (1,834 / 4,823人)

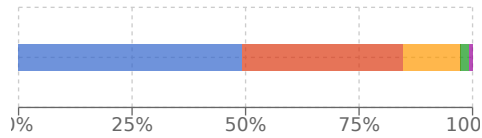


## シラバス（講義要項）の「到達目標」の達成度について

▼ 質問9 あなたはこの授業のシラバス(講義要項)に記載されている「到達目標」をどの程度達成できましたか

■ 達成できた ■ どちらかといえば達成できた ■ どちらともいえない ■ どちらかといえば達成できなかった ■ 達成できなかった

選択人数: 回答率 38% (1,834 / 4,823人)



## 授業の総合的評価

▼ 質問10 この授業を総合的に評価してください

■ 良い ■ どちらかといえば良い ■ どちらともいえない ■ どちらかといえば良くない ■ 良くない

選択人数: 回答率 38% (1,834 / 4,823人)

